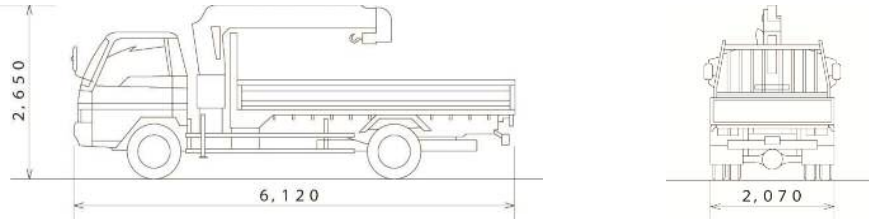


## 製品配達 注意事項

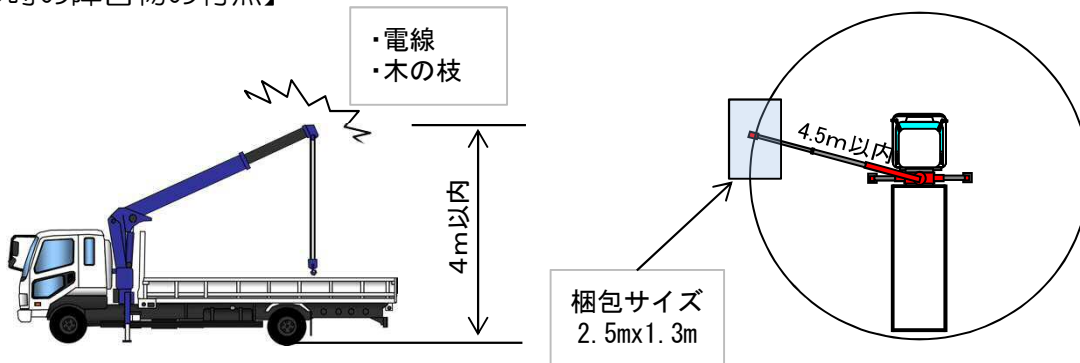
この度は当社製品をお買い上げ頂き、誠にありがとうございます。  
製品配達時の注意事項（下記）を必ずご確認ください。

### 【トラックの進入、駐車について】



- ・3 t ユニック車のサイズは上図の寸法となります。荷下ろし場所までの進入が出来ることをご確認ください。特に、進入経路上に『幅の狭い道』や『狭い曲がり角』が無い事をご確認ください。
- ・もしトラックの進入が困難と予想される場合は、2 t トラックでの搬入を検討させていただきますので当社まで御相談ください。  
※2 t トラックでの搬入は荷下ろしが手作業となるため、別途料金が発生します。
- ・納品場所の敷地内にトラックが入れない場合は、路上にトラックを駐車し、敷地内にクレーンで製品を降ろします。近隣迷惑になる場合は、事前に周囲へのお声掛け等をお願い致します。

### 【荷下ろし時の障害物の有無】



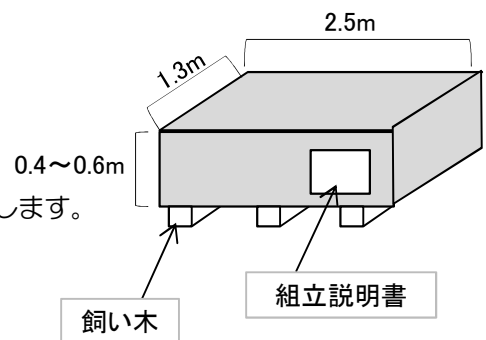
荷下ろし場所の上空4m以内に障害物が無い事を必ずご確認ください。

※もし障害物がある場合は、手降ろしとなり、別途料金が発生します。

クレーンの回転半径は4.5m以内です。製品梱包の中心位置がクレーン軸から4.5m以内である為、ほぼトラックのすぐ脇に荷下ろしをするイメージです

### 【荷受け、保管について】

- ・配達日当日は、必ず荷受けお立会をお願いします。
- ・製品の梱包サイズは幅2.5m x 奥1.3m x 高0.4m~0.6m（高さは製品種類による）となります。荷受け場所の確保をお願いします。  
※カーポート屋根や母屋のヒサシの下などはクレーンが干渉し降ろせませんのでご注意ください。
- ・荷下ろし場所から別の場所までの材料手運びはお客様にてお願い致します。  
※もし当社にて手運びを行う場合は、別途料金が発生します
- ・養生シートのご用意をお願いします。  
※シートサイズは3m x 2.5m以上のサイズをお勧めします
- ・材料の保管は原則として水平な場所とし、必ずパレットか飼い木の上に載せてください。  
※飼い木は長さ1.2m程度のものが3~4本



### 【製品の部材チェック】

- ・製品の部材チェックは当社工場にて十分行っておりますが、万が一不足部材等がありますとお客様の組み立て作業に影響が出てしまう可能性があります。  
※組み立て1日前以前に必ず部材チェックをお願い致します。  
※部材チェックリストは組立説明書の1ページ目にあります。  
※もし梱包されている部材に不具合、及び不足がございましたら当社までご連絡ください。

ご不明な点がございましたら当社までお問合せください  
フリーダイヤル：0120-417-127